

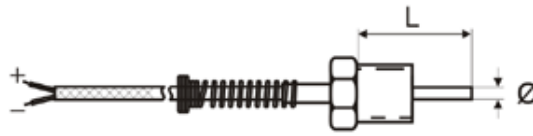
2103xx Minyatür Tip Rezistans Termometreler



Resim No: 01



Resim No: 08



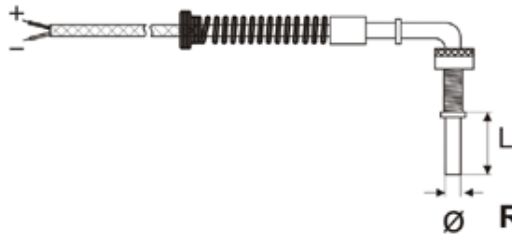
Resim No: 02



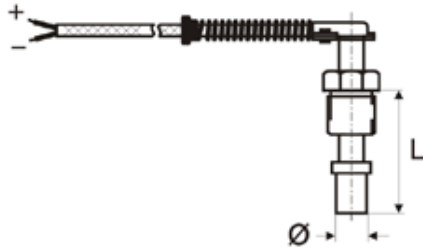
Resim No: 09



Resim No: 03



Resim No: 10



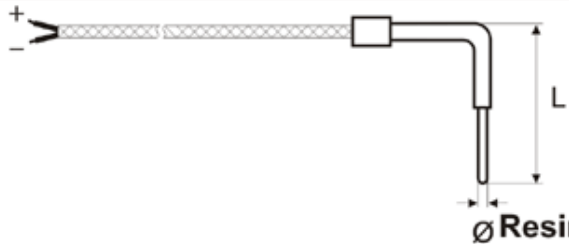
Resim No: 04



Resim No: 11



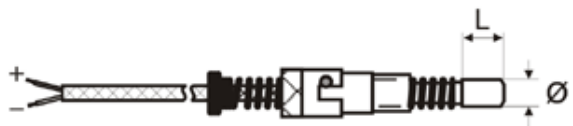
Resim No: 05



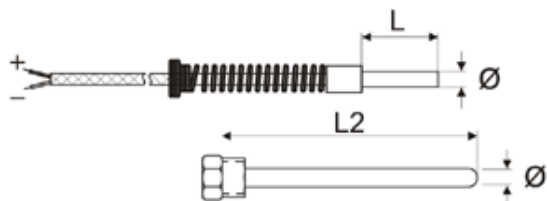
Resim No: 12



Resim No: 06



Resim No: 13



Resim No: 07

Bilindiği üzere minyatür tip sensörler çok farklı şekillerde üretilebildiği için lütfen buradaki tiplerle sınırlı kalmayınız. Elinizde bulunan sensörün tüm detay ölçülerini bildiriniz veya mümkünse numune gönderiniz

2103

xx.Resim Numarası

1. Sayfadan uygun resmin numarasını seçerek yazınız.

I.Eleman Cinsi

/A _Pt-50
 /C _Pt-100
 /D _Pt-500
 /E _Pt-1000
 /F _Ni-100
 /G _Ni-500
 /H _Ni-1000

II.Eleman Sayısı

S _Tek elemanlı
 W _Çift elemanlı

III.Dalma Boyu

L Boyu _mm cinsinden L boyunu belirtiniz. Ör: 50 cm = 500 mm veya 1mt = 1000 mm

IV.Kablo Boyu

Kablo Boyunu 1 metrenin katları olarak giriniz.
 Ör: 2 mt kablo için K02 veya 20 mt kablo için K20
 NOT:Kablo cinsini siparişte bildiriniz.

V.Koruyucu Kılıf Malzemesi

SS _ Genel Paslanmaz Grubu

VI.Koruyucu Kılıf Çapı

Ø Değeri _mm cinsinden Ø değerini Koruyucu Kılıf Malzeme seçim tablosundaki çapları da dikkate alarak belirtiniz.

VII.Proses Bağlantısı **

R _R 1/8"
 A _R 1/4"
 B _R 3/8"
 C _R 1/2"
 G _M 6x1
 H _M 8 x 1,25
 J _M 10 x 1,5
 K _M 12 x 1,5
 M _Ø 16,5 mm susta
 N _Ø 15 mm susta

VIII.Ekstra *

/800 _Yok
 /810 _4 telli iletim
 /814 _Hava Duyarlı
 /817 _Teflon izoleli
 /821 _Özel

XX

I

II

III

IV

V

VI

VII**

VIII*

2103 / /